

# CATÁLOGO

**gamela**

MELAMINAS • LAMINADOS

2020 - 2022

Gabarró

# gamela

MELAMINAS ▪ LAMINADOS

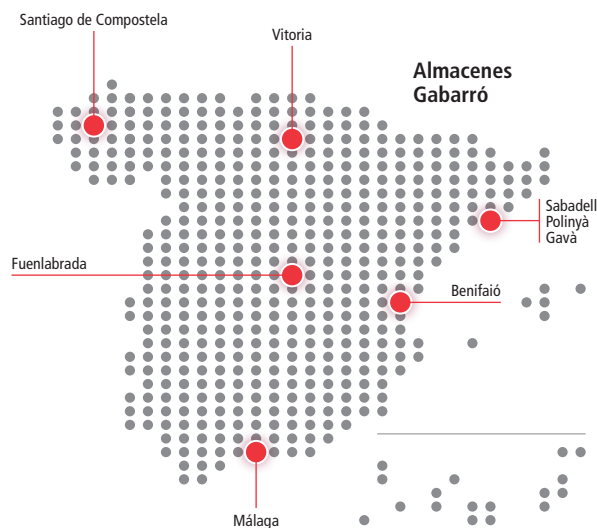
## LA GAMA EN STOCK MÁS COMPLETA DEL MERCADO

Cualquier proyecto o aplicación que tenga en mente es factible con Gamela:

- Más de 1000 referencias
- Más de 200 diseños
- Gran variedad de medidas, gruesos y acabados

### ÁGIL SERVICIO A NIVEL NACIONAL

Amplio stock distribuido en 8 almacenes (más de 70.000 m<sup>2</sup>).



### CALIDAD Y PRIMERAS MARCAS

 **EGGER**

 **FINSA**  
soluciones en madera

 **Kronodesign**<sup>®</sup>

 **SONAE ARAUCO**  
Taking wood further

 **PFLEIDERER**

 **polyrey**<sup>®</sup>



# SERVICIO DE CORTE Y MECANIZACIÓN DE TABLEROS

- Corte optimizado
- Canteado y regateado
- CNC, control numérico 5 ejes
- Prensado y aplacado de laminados estratificados con diversos soportes, según sus necesidades
- Cabinas sanitarias fabricadas con compacto fenólico de Polyrey












## PEDIDOS Y PRESUPUESTOS LAS 24 HORAS

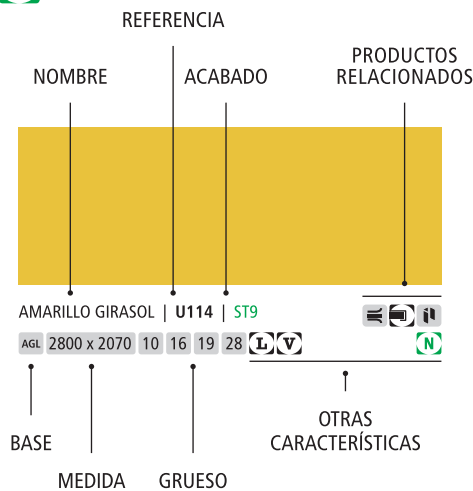
Realice sus presupuestos y pedidos en cualquier momento desde el Área Cliente.

REGÍSTRESE EN NUESTRA WEB  
**[www.gabarro.com](http://www.gabarro.com)**



# Guía de pictogramas

-  AGL AGLOMERADO
-  AGL AGLOMERADO HIDRÓFUGO
-  AGL AGLOMERADO IGNÍFUGO
-  MDF FIBRA ESTÁNDAR
-  COM COMPACTO FENÓLICO
-  SUP SUPERPAN
-  LÁMINA
-  NUCLEO BLANCO
-  COMPACTO CABINAS SANITARIAS
-  ENCIMERAS
-  UTILIZACIÓN VERTICAL
-  TRASERA
-  DISEÑO VINTAGE CON NUDOS Y GRIETAS
-  DISEÑO RÚSTICO CON NUDOS
-  POROS SINCRONIZADOS
-  LACADO
-  LOW COST
-  NUEVO



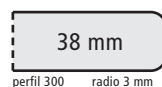
## Encimeras EGGER

Formato en stock: 4100 x 650 x 38

Modelo: 300

Características:

- Soporte aglomerado hidrófugo E1 P3
- 1 lado largo postformado radio 3
- 1 lado largo canteado



## Traseras

MDF lacadas blancas

Formato en stock:

2440 x 1220 x 3 a 2 caras

2750 x 1220 x 3 a 1 cara

Todas las medidas son en mm

A modern kitchen featuring grey cabinetry and a light-colored countertop. The kitchen includes a sink, a coffee machine, and a built-in oven. The background wall is covered in vertical wood paneling. The ceiling is white with large, circular, illuminated light fixtures. The foreground shows a bar counter with a decorative base of vertical slats.

U732 Gris Macadán

U708 Gris Claro




SOLUCIONES LACADAS  
Perfect Sense

---


PORO SINCRONIZADO  
Feelwood






**PG (MELAMINA)**  
**PG PERFECT SENSE GLOSS**  
 Acabado lacado liso de alto brillo.

**HG (LAMINADO)**  
**HG PERFECT SENSE HIGH GLOSS**  
 Acabado liso y de alto brillo adaptado a los unicolores.




**ST9**  
**SMOOTHTOUCH MATT**  
 Acabado muy poco profundo con una superficie mate de tacto satinado. Proporciona a los unicolores una textura muy natural y a los diseños de maderas un efecto real de chapado.




**PM (MELAMINA)**  
**PERFECT SENSE MATT**  
 Acabado mate intenso con propiedades anti-huella.


**PT (LAMINADO)**  
**PT PERFECT SENSE TOPMATT**  
 Acabado lacado mate intenso de gama alta con propiedades antihuellas.




**ST37**  
**FEELWOOD RIFT**  
**(PORO SINCRONIZADO)**  
 Acabado de poros sincronizados para el diseño Roble Halifax. Veteado de roble con grietas acentuadas perceptibles al tacto. Motivos irregulares que refuerzan el aspecto natural del diseño.




**ST32**  
**FEELWOOD VINTAGE**  
**(PORO SINCRONIZADO)**  
 Acabado de poros sincronizados para el diseño Roble Sherman. Veteado de roble con marcas de uso realizadas por la sincronización.




**ST38**  
**FEELWOOD PINEGRAIN**  
**(PORO SINCRONIZADO)**  
 Acabado de poros sincronizados para el diseño Alerce. Veteado de madera resinosa muy pronunciado con alternancia de elementos mates y brillantes.



**ST28**  
**FEELWOOD NATURE**  
**(PORO SINCRONIZADO)**  
 Acabado de poros sincronizados para el Roble Gladstone. Veteado en madera roble, auténtico y de marcado carácter. Poros de madera mates bastante profundos que proporcionan un aspecto arenoso, en línea con las tendencias de interiorismo actuales.



**ST33**  
**FEELWOOD CRAFTED**  
**(PORO SINCRONIZADO)**  
 Acabado de poros sincronizados para el diseño Olmo Tossini. Veteado de olmo con poros, ligeramente cepillado y mate, con un tinte iridiscente que proporciona un efecto de profundidad natural y elegante.




**ST36**  
**FEELWOOD BRUSHED**  
 Acabado mate, profundo e irregular, muy cepillado. Al tacto incrementa el carácter natural y auténtico de los diseños de maderas.

PerfectSense Gloss está disponible en laminado con acabado HighGloss (HG). Al tratarse de dos tratamientos de superficie diferentes, el nivel de brillo es diferente.

# MELAMINAS - LAMINADOS

PERFECT SENSE

Lámina de 3050 x 1310 x 0,8 mm ■ Cantos de 0,8 mm (algunos 2 mm)




BLANCO ALPINO | W1100 | PG/ST9

MDF 2800 x 2070 19  




BLANCO ALPINO | W1100 | PM/ST9

MDF 2800 x 2070 19  



BLANCO PREMIUM | W1000 | PG/ST9

MDF 2800 x 2070 19  



BLANCO PREMIUM | W1000 | PM/ST9

MDF 2800 x 2070 19  



GRIS CLARO | U708 | PM/ST9

MDF 2800 x 2070 19  



GRIS MACADÁN | U732 | PM/ST9

MDF 2800 x 2070 19  



GRIS CACHEMIRA | U702 | PM/ST9

MDF 2800 x 2070 19  



GRIS ARCILLA | U727 | PM/ST9

MDF 2800 x 2070 19  



GRIS GRAFITO | U961 | PG/ST9

MDF 2800 x 2070 19  



GRIS GRAFITO | U961 | PM/ST9

MDF 2800 x 2070 19  






# MELAMINAS - LAMINADOS

PERFECT SENSE/FEELWOOD


Lámina de 3050 x 1310 x 0,8 mm ■ Cantos de 0,8 mm (algunos 2 mm)



NEGRO | U999 | PG/ST9



MDF 2800 x 2070 19 ↑ ↺



NEGRO | U999 | PM/ST9



MDF 2800 x 2070 19 ↑ ↺



U708 Gris Claro




ROBLE HALIFAX BLANQUEADO ARENA | H1336 | ST37

AGL 2800 x 2070 19



ROBLE HALIFAX BLANCO | H1176 | ST37

AGL 2800 x 2070 19



ROBLE HALIFAX BLANQUEADO NEGRO | H3178 | ST37

AGL 2800 x 2070 19



ROBLE HALIFAX NATURAL | H1180 | ST37

AGL 2800 x 2070 19



ROBLE HALIFAX TABACO | H1181 | ST37

AGL 2800 x 2070 19



ROBLE HALIFAX ZINC | H3176 | ST37

AGL 2800 x 2070 19




Imagen extraída a partir de una sección de tablero de 900 x 600


# MELAMINAS

Cantos de 0,8 mm (algunos 2 mm)

# FEELWOOD




ROBLE SHERMAN COÑAC | H1344 | ST32

AGL 2800 x 2070 19 



ALERCE BLANCO | H3403 | ST38

AGL 2800 x 2070 19 




ROBLE SHERMAN GRIS | H1345 | ST32

AGL 2800 x 2070 19 



ALERCE ANTRACITA | H3406 | ST38

AGL 2800 x 2070 19 



ROBLE SHERMAN ANTRACITA | H1346 | ST32

AGL 2800 x 2070 19 



ROBLE GLADSTONE BLANCO | H3335 | ST28

AGL 2800 x 2070 19 

Imagen extraída a partir de una sección de tablero de 900 x 600



ROBLE GLADSTONE ARENA | H3309 | ST28

AGL 2800 x 2070 19



ROBLE GLADSTONE TABACO | H3325 | ST28

AGL 2800 x 2070 19



ROBLE GLADSTONE NATURAL | H3326 | ST28

AGL 2800 x 2070 19



ROBLE GLADSTONE LAVA | H3342 | ST28

AGL 2800 x 2070 19



OLMO TOSSINI CRUDO | H1210 | ST33

AGL 2800 x 2070 19



OLMO TOSSINI MARRÓN | H1212 | ST33

AGL 2800 x 2070 19



Imagen extraída a partir de una sección de tablero de 900 x 600

# MELAMINAS

## FEELWOOD


Lámina de 3050 x 1310 x 0,8 mm ■ Cantos de 0,8 mm (algunos 2 mm)

Imagen extraída a partir de una sección de tablero de 900 x 600



ROBLE DE ORLEÁNS ARENA | H1377 | ST36

AGL 2800 x 2070 10 19 30



MADERA DE BAVIERA | H1400 | ST36

AGL 2800 x 2070 19





U999 Negro

H3309 Roble Gladstone Arena



H3702 Nogal del Pacífico Tabaco




MELAMINAS  
—  
LAMINADOS




**E** EGGER




**SM****SATINADO MATE**


Superficie lisa sin asperezas, semejante al aspecto lacado. Principalmente utilizada con el blanco.

**ST2****SMOOTHTOUCH PEARL**


Acabado miniperlado resistente con un grado medio de brillo. Especialmente adaptado a los diseños metálicos y a los unicolores básicos.

**ST9****SMOOTHTOUCH MATT**


Acabado muy poco profundo con una superficie mate de tacto satinado. Proporciona a los unicolores una textura muy natural y a los diseños de maderas un efecto real de chapado.

**ST10****DEEPSKIN ROUGH**


Acabado mate de pronunciada rusticidad proporcionando una gran autenticidad. En los diseños de maderas, aporta sensación de madera cepillada y de fibras crudas en los diseños textiles.

**ST12****OMNIPORE MATT**

Acabado de poros madera distribuidos de manera desigual y diferente profundidad, lo que le confiere un carácter natural y auténtico. De tacto sedoso debido a una gran ligera subestructura.

**ST15****SMOOTHTOUCH VELVET**

Superficie lisa con efecto de pergamino lacado, que aporta brillo a las maderas.

**ST16****MINERAL PLASTER**


Aspecto de hormigón alisado perceptible al tacto. Combinación de elementos profundos mates y ligeramente brillantes en superficies.

**ST19****DEEPSKIN EXCELLENT**


Acabado mate profundo con veteado de malla irregular y ligeramente ondulada que pone de relieve los diseños de madera. Aspecto muy natural y elegante.

**ST20****METAL BRUSH**

Acabado que imita las superficies de metal finamente cepilladas tanto a nivel táctil como visual. Especialmente adaptado a los diseños iridiscentes y a los unicolores.

**ST22****DEEPSKIN LINEAR**

Acabado profundo, muy cepillado, característicos de las maderas lineales. Efecto muy natural al tacto.

**ST38****FEELWOOD PINEGRAIN (PORO SINCRONIZADO)**

Acabado de poros sincronizados con diseño Alerce. Veteado de madera resinosa muy pronunciado con alternancia de elementos mates y brillantes.


**ST87****MINERAL CERAMIC**

Acabado con pronunciados efectos mates y brillantes, que recuerdan el carácter particular del embaldosado.

# MELAMINAS - LAMINADOS


UNICOLORES

Lámina de 3050 x 1310 x 0,8 mm ■ Cantos de 0,8 mm (algunos 2 mm)




BLANCO MONTBLANC | **W908** | SM

AGL 2800 x 2070 10 12 16 19 28




BLANCO CRAIE | **W908** | ST2

AGL AGL 2800 x 2070 10 16 19 28 16 19




BLANCO CAOLÍN | **W980** | SM

AGL 2800 x 2070 10 16 19 28



BLANCO CAOLÍN | **W980** | ST2

AGL 2800 x 2070 10 16 19 28 38




BLANCO POLAR | **W1300** | ST9

AGL 2800 x 2070 10 16 19




BLANCO ALPINO | **W1100** | ST9

AGL 2800 x 2070 10 16 19 30



BLANCO PREMIUM | **W1000** | ST38


AGL 2800 x 2070 19



BLANCO PREMIUM | **W1000** | ST9

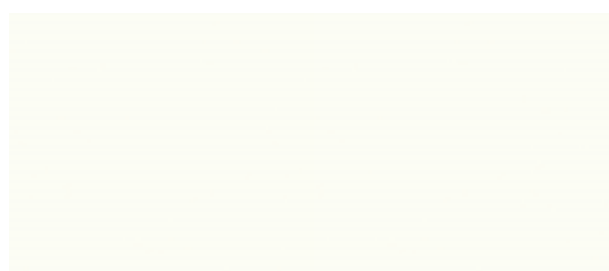
AGL AGL 2800 x 2070 10 16 19 30 19

COM 2790 x 2060 12



BLANCO PREMIUM | **W1000** | ST19

AGL 2800 x 2070 19



BLANCO PREMIUM INTEGRAL | **W1001** | ST9

AGL 3050 x 1310 0,8


Mismo blanco que W1000 pero con núcleo 100% blanco



# MELAMINAS - LAMINADOS

UNICOLORES

Lámina de 3050 x 1310 x 0,8 mm ■ Cantos de 0,8 mm (algunos 2 mm)



BLANCO PORCELANA | W1200 | ST9



AGL 2800 x 2070 10 16 19



BLANCO CRUDO | U222 | ST9




AGL 2800 x 2070 19



BEIGE ROSADO | U156 | ST9




AGL 2800 x 2070 10 16 19 30



BLANCO ROSÁCEO | U216 | ST9



AGL 2800 x 2070 10 16 19 28



GRIS ANGORA | U705 | ST9



AGL 2800 x 2070 10 19 30



GRIS CACHEMIRA | U702 | ST9




AGL 2800 x 2070 10 16 19 30



GRIS ARCILLA | U727 | ST9




AGL 2800 x 2070 10 19



MARRÓN SEPIA | U748 | ST9




AGL 2800 x 2070 19



NEGRO-MARRÓN | U989 | ST9




AGL 2800 x 2070 19



GRIS BRUMA | U775 | ST9



AGL 2800 x 2070 10 19




GRIS RATÓN | **U750** | **ST9**

AGL 2800 x 2070 10 19



GRIS PIEDRA | **U201** | **ST9**

AGL 2800 x 2070 10 19



GRIS CUBANITA | **U767** | **ST9**

AGL 2800 x 2070 10 19



MARRÓN TOPO | **U741** | **ST9**

AGL 2800 x 2070 19



SEDA GRIS | **U707** | **ST9**

AGL 2800 x 2070 10 16 19 30



GRIS CLARO | **U708** | **ST9**

AGL 2800 x 2070 10 16 19 28



GRIS PERLA | **U763** | **ST9**

AGL 2800 x 2070 10 19 28



GRIS MACADÁN | **U732** | **ST9**

AGL 2800 x 2070 10 19 28



GRIS ÓNIX | **U960** | **ST9**

AGL 2800 x 2070 10 19



GRIS CELADÓN | **U780** | **ST9**

AGL 2800 x 2070 19



# MELAMINAS - LAMINADOS


UNICOLORES

Lámina de 3050 x 1310 x 0,8 mm ■ Cantos de 0,8 mm (algunos 2 mm)



GRIS SOMBRA | U963 | ST9

AGL 2800 x 2070 10 16 19 28




GRIS CARBONO | U968 | ST9

AGL 2800 x 2070 19




SOFT BLACK | U899 | ST9

AGL 2800 x 2070 10 19




GRIS GRAFITO | U961 | ST2

AGL 2800 x 2070 10 16 19 28



NEGRO | U999 | ST2

AGL 2800 x 2070 19



REFLEJO NEGRO | U998 | ST38

AGL 2800 x 2070 19



AMARILLO GIRASOL | U114 | ST9

AGL 2800 x 2070 19




NARANJA CLARO | U340 | ST9

AGL 2800 x 2070 19



NARANJA | U332 | ST9

AGL 2800 x 2070 19



MARRÓN OSCURO | U818 | ST9

AGL 2800 x 2070 19





ROJO LIPSTICK | U328 | ST9

AGL 2800 x 2070 19



ROJO | U321 | ST9

AGL 2800 x 2070 19



ROJO CEREZA | U323 | ST9

AGL 2800 x 2070 10 19



ROJO VIOLÁCEO | U311 | ST9

AGL 2800 x 2070 19



NUDE DURAZNO | U232 | ST9

AGL 2800 x 2070 19



NUDE TERRACOTTA | U830 | ST9

AGL 2800 x 2070 19



AZUL HORIZONTE | U522 | ST9

AGL 2800 x 2070 19



AZUL DE DELFT | U525 | ST9

AGL 2800 x 2070 19



AZUL ULTRAMAR | U560 | ST9

AGL 2800 x 2070 19



GRIS MASILLA | U717 | ST9

AGL 2800 x 2070 10 19



# MELAMINAS - LAMINADOS

UNICOLORES/FANTASÍAS

Lámina de 3050 x 1310 x 0,8 mm ■ Cantos de 0,8 mm (algunos 2 mm)



VERDE MANZANA | U630 | ST9

AGL 2800 x 2070 19




TELA BEIGE | F425 | ST10

AGL 2800 x 2070 10 16 19 28



TELA PLATA | F426 | ST10

AGL 2800 x 2070 10 16 19 28




TEXTIL GRIS | F417 | ST10

AGL 2800 x 2070 10 19 30



TEXTIL BEIGE | F416 | ST10

AGL 2800 x 2070 10 19



LINO TOPO | F424 | ST10

AGL 2800 x 2070 10 19



LINO ANTRACITA | F433 | ST10

AGL 2800 x 2070 10 19



Imagen extraída a partir de una sección de tablero de 900 x 600



ALUMINIO | F509 | ST2

AGL 2800 x 2070 10 16 19 28



METALLIC INOX | F500 | ST20

AGL 2800 x 2070 19



METALLIC GRIS PLATEADO | F463 | ST20

AGL 2800 x 2070 19




METALLIC AZUL ÍNDIGO | F462 | ST20

AGL 2800 x 2070 19




ALUMINIO CEPILLADO | F501 | ST2

AGL 2800 x 2070 10 16 19 28



LATÓN CEPILLADO | F784 | ST20

AGL 2800 x 2070 19




FERRO BRONCE | F302 | ST87

AGL 2800 x 2070 19



HIERRO FORJADO GRIS TITANIO | F313 | ST10

AGL 2800 x 2070 19



FABRIC METAL ANTRACITA | F461 | ST10

AGL 2800 x 2070 19



CHROMIX BLANCO | F637 | ST16

AGL 2800 x 2070 19






# MELAMINAS - LAMINADOS


## FANTASÍAS/MADERAS

Lámina de 3050 x 1310 x 0,8 mm ■ Cantos de 0,8 mm (algunos 2 mm)




CHROMIX PLATA | F638 | ST16

AGL 2800 x 2070 19




HORMIGÓN CLARO | F274 | ST9

AGL 2800 x 2070 10 19




HORMIGÓN CLARO CEFALÚ | F823 | ST10

AGL 2800 x 2070 10 19




HORMIGÓN CHICAGO GRIS CLARO | F186 | ST9

AGL 2800 x 2070 19




HORMIGÓN CHICAGO GRIS OSCURO | F187 | ST9

AGL 2800 x 2070 19




PIEDRA METÁLICA ANTRACITA | F121 | ST87

AGL 2800 x 2070 19




PIZARRA METÁLICA PLATEADA ANTRACITA | F628 | ST16

AGL 2800 x 2070 19




MÁRMOL DE CARRARA BLANCO | F204 | ST9

AGL 2800 x 2070 19



PIETRA GRIGIA ANTRACITA | F205 | ST9

AGL 2800 x 2070 19



PIETRA GRIGIA NEGRO | F206 | ST9

AGL 2800 x 2070 19



Imagen extraída a partir de una sección de tablero de 900 x 600



WHITEWOOD | H1122 | ST22

AGL 2800 x 2070 10 19



PINO CASCINA | H1401 | ST22

AGL 2800 x 2070 10 19



FINELINE CREMA | H1424 | ST22

AGL 2800 x 2070 10 19 30




PINO ALAND POLAR | H3433 | ST22

AGL 2800 x 2070 10 19



ROBLE WHITERIVER BLANQUEADO ARENA | H1312 | ST10

AGL 2800 x 2070 10 19



PINO ALAND BLANCO | H3430 | ST22

AGL 2800 x 2070 10 19




Imagen extraída a partir de una sección de tablero de 900 x 600

# MELAMINAS - LAMINADOS

## MADERAS

Lámina de 3050 x 1310 x 0,8 mm ■ Cantos de 0,8 mm (algunos 2 mm)



ARCE AMERICANO CHAMPÁN | H3860 | ST9

AGL 2800 x 2070 10 16 19 30



FRESNO DE LYON ARENA | H1298 | ST22

AGL 2800 x 2070 10 16 19 28



ACACIA DE LAKELAND CREMA | H1277 | ST9

AGL 2800 x 2070 10 16 19 28




ABEDUL DE MAINAU | H1733 | ST9

AGL 2800 x 2070 10 16 19 28



FLEETWOOD CHAMPÁN | H3451 | ST22

AGL 2800 x 2070 10 19



CASTAÑO DE KENTUCKY ARENA | H1710 | ST10

AGL 2800 x 2070 10 19



Imagen extraída a partir de una sección de tablero de 900 x 600



ARCE DE STARNBERG NATURAL | H1887 | ST9

AGL 2800 x 2070 10 19



COCO BOLO | H3012 | ST22

AGL 2800 x 2070 10 19




PINO NATURAL CON NUDOS | H3470 | ST22

AGL 2800 x 2070 10 19 **R**



ROBLE KAISERSBERG | H3349 | ST19

AGL 2800 x 2070 10 19 30



ROBLE VICENZA | H3157 | ST12

AGL 2800 x 2070 10 19 30



ROBLE SORANO CLARO | H1334 | ST9

AGL 2800 x 2070 10 16 19 28




Imagen extraída a partir de una sección de tablero de 900 x 600

# MELAMINAS - LAMINADOS

## MADERAS

Lámina de 3050 x 1310 x 0,8 mm ■ Cantos de 0,8 mm (algunos 2 mm)



ZEBRANO ARENA | H3006 | ST22

AGL 2800 x 2070 10 19



ROBLE SALVAJE NATURAL | H1318 | ST10

AGL 2800 x 2070 10 19



ROBLE DAVOS NATURAL | H3131 | ST12

AGL 2800 x 2070 10 19



ROBLE BARDOLINO GRIS | H1146 | ST10

AGL 2800 x 2070 10 19



ROBLE KENDAL NATURAL | H3170 | ST12

AGL 2800 x 2070 10 19



ROBLE BARDOLINO NATURAL | H1145 | ST10

AGL 2800 x 2070 10 19



Imagen extraída a partir de una sección de tablero de 900 x 600



ROBLE DE NEBRASKA NATURAL | H3331 | ST10

AGL 2800 x 2070 10 19 30



HAYA DEL TIROL | H1582 | ST15

AGL 2800 x 2070 10 16 19 28




ROBLE HAMILTON NATURAL | H3303 | ST10

AGL 2800 x 2070 10 19 30




CEREZO SILVESTRE VERONA | H1615 | ST9

AGL 2800 x 2070 10 19



NOGAL DEL PACÍFICO NATURAL | H3700 | ST10

AGL 2800 x 2070 10 16 19 28



NOGAL DE LA BORGOÑA NATURAL | H3734 | ST9

AGL 2800 x 2070 10 19 28




Imagen extraída a partir de una sección de tablero de 900 x 600

# MELAMINAS - LAMINADOS

## MADERAS

Lámina de 3050 x 1310 x 0,8 mm ■ Cantos de 0,8 mm (algunos 2 mm)



NOGAL DEL PACÍFICO TABACO | H3702 | ST10

AGL 2800 x 2070 10 19



WENGÉ DE MALÍ | H3058 | ST22

AGL 2800 x 2070 10 19



ROBLE LORENZO ARENA | H3146 | ST19

AGL 2800 x 2070 10 19



ROBLE ARIZONA GRIS | H1150 | ST10

AGL 2800 x 2070 10 19



SHOREWOOD | H3090 | ST22

AGL 2800 x 2070 10 19



ROBLE VICENZA GRIS | H3158 | ST19

AGL 2800 x 2070 10 19



Imagen extraída a partir de una sección de tablero de 900 x 600

1AS Nogat Valentina








6AS Roble Amazona



MELAMINAS

**gamela**

# ACABADOS




## ATLAS

Acabado de aspecto y tacto madera, con carácter más rústico.



## BOREAL


Acabado que combina profundidad, grados de brillo y ondulaciones para conseguir un efecto de chapa recién cortada y que multiplica los aspectos naturales de la madera.



## BS

### BUREAU STRUCTURE

Una agradable superficie moteada que ofrece un estilo que no pasa de moda y una durabilidad para cualquier entorno, no solamente en oficinas.



## EE


Acabado superficial que emula la sensación del textil, en especial del lino.



## FLW

### FLOW

Acabado único con suaves líneas cruzadas que permiten crear ondas sutiles, lo que aporta un aspecto muy natural y espontáneo a la superficie.



## FUN

### FUSION

Fusión es una superficie con textura de madera que proporciona un toque de calidez natural, ya que recrea el aspecto de la madera tallada.



## HG

### HIGH GLOSS

Acabado de alto brillo.



## MA


### MATT

Acabado simple, clásico y atemporal con un nivel de brillo medio.



## MESURA


Aparente sencillez en la que se combina distintos tamaños y profundidades, todo ello para conseguir un poro de roble renovado, discreto pero con un tacto sedoso y grado de brillo natural.



## NM


### NATURAL MATT

Acabado de madera extremadamente fino y discreto con un nivel de brillo muy bajo y un tacto muy suave y natural.




## NUDE

Acabado de aspecto y tacto cuero, efecto mate.




## PAR

Poro Arenado. Poro lineal ligeramente ondulado



**PE**  
**PEARL**

Superficie sutilmente pulida.




**PW**  
**PURE WOOD**

Inspirada en el elegante acabado de una chapa lijada y barnizada suavemente, esta textura ofrece un acabado aterciopelado mate mostrando el brillo sutil de los poros del grano de madera.




**SEGA**

Acabado transversal de veta lineal que juega con grados de brillo diferentes.




**SM**  
**SILK MATT**

Acabado elegante semi mate con un suave toque sedoso.




**SMA**  
**SUPER MATT**

Acabado con un nivel de brillo muy bajo y una microestructura extremadamente fina. Desarrollado como alternativa a las superficies lacadas supermate.



**SN**  
**SUPER NATURAL**

Una textura de madera granulada lineal y realista con áreas brillo-mate que dan un tacto y una profundidad perfectos para un efecto espectacular.



**STU**  
**ACABADO STUCCO**

Acabado con textura de cemento y cerámica inspirado por los entornos industriales y urbanos. Su superficie altamente táctil y su nivel de brillo perfecto garantizan un aspecto de lo más natural.




**SUPER MATE**  
**SUPER MATE**

Textura muy suave y brillo muy mate.




**TEXTIL**  
**TEXTIL**

Textura con tramas de aspecto textil.



**TF**  
**TOP FACE**

Acabado de textura suave, con un nivel de brillo medio. Idóneo para superficies exigentes gracias a su resistencia mejorada al rayado, conseguida por su microtextura.



**TL**  
**TEXTIL LINEN**

Auténtica estructura textil, con hilos cruzados y un nivel de brillo medio-bajo.


BLANCO EXCELLENT | 8685 | BS

AGL 2440 x 1220 10 16 19 30



BLANCO 120 PLUS | B3768 | MA

AGL 2440 x 1220 10 16 19 30



BLANCO SMB | B3002 | MA

AGL 3660 x 2070 10 16 19

MDF 2800 x 2070 6



NUDE ARENA | L5233 | SMA

AGL 2800 x 2070 10 19



BASALT | L927 | SMA

AGL 2800 x 2070 10 19




BLANCO BRILLO | U102 | HG

MDF 2800 x 2100 10 19



BLANCO SUPER 120 | 030 | LISO

SUP 2440 x 1220 10 16 19 30



BLANCO WHITE | 0110 | SM

MDF 2800 x 2070 10 16 19



CASHMERE | 5981 | BS

AGL 2800 x 2070 10 19 30



GRIS PIEDRA | 0112 | PE

AGL 2800 x 2070 10 16 19





GRIS ACERO | 1700 | PE

AGL 2800 x 2070 10 16 19



GRIS OSAKA | L021 | TF

AGL 2440 x 1220 10 16 19

AGL 2800 x 2070 10 16 19 30



ANTRACITA | 0164 | PE

AGL 2800 x 2070 10 16 19




NEGRO | 0190 | PE

AGL 2800 x 2070 10 16 19 30



NEGRO BRILLO | U007 | HG

MDF 2800 x 2100 10 19



3AR Olmo Wabi 3

# MELAMINAS

Cantos de 0.8 mm (algunos 2 mm)

## FANTASÍAS/MADERAS



ATLAS | F750 | TL ▲

AGL 2800 x 2070 10 16 19 30

AGL 2440 x 1220 10 19 30



ESPIGA SAL | 98Q | TEXTIL ▲

AGL 2850 x 2100 10 19 30



TESSUTO | 70F | TEXTIL ▲

AGL 2850 x 2100 10 16 19 30



TEXTIL CANOVAS | 5437 | EE □

AGL 2800 x 2070 10 16 19 30



LINO MARRÓN | F6012 | TL ▲

AGL 2440 x 1220 10 19 30

AGL 2800 x 2070 10 16 19



CEMENTO APOLO | 99Q | NUDE ▲

AGL 2850 x 2100 19



ARTWALL | F2302 | STU ▲

AGL 2800 x 2070 19



LUNA NUEVA | 44V | NUDE ▲

AGL 2850 x 2100 19



ARTWALL GREY | F2300 | STU ▲

AGL 2800 x 2070 19



ROBLE SAMOA | 0AS | MESURA ▲

AGL 2850 x 2100 19



Imagen extraída a partir de una sección de tablero de ▲ 1300 x 600 o □ 1100 x 1400



ROBLE MEDITERRÁNEO CLARO | M3861 | NM ▲

AGL 2440 x 1220 10 16 19



ELEGANCE ENDGRAIN OAK | K107 | PW □

AGL 2800 x 2070 10 19 **R** **N**



TIMELESS OAK BISCUIT | M6284 | FUN ▲

AGL 2800 x 2070 10 19



ROBLE AURORA | 98V | ATLAS ▲


AGL 2850 x 2100 10 19 30

AGL 2440 x 1220 10 19



OLMO BOVARY | 98P | ATLAS ▲

AGL 2850 x 2100 10 19 30



HICKORY FRIDA | 9AR | BOREAL ▲

AGL 2850 x 2100 10 19

AGL 2440 x 1220 10 19




Imagen extraída a partir de una sección de tablero de ▲ 1300 x 600 o □ 1100 x 1400



# MELAMINAS

Cantos de 0.8 mm (algunos 2 mm)

# MADERAS



ROBLE TRIGO | 42B | PAR ▲

AGL 2440 x 1220 10 16 19



LIGHT SONOMA OAK | 3025 | SN □

AGL 2800 x 2070 10 16 19 30 € N



ROBLE BARI NATURAL | M6252 | NM ▲

AGL 2800 x 2070 10 19 30




ROBLE HÉRCULES | 80Y | ATLAS ▲

AGL 2850 x 2100 10 19 30 V N



HONEY CASTELLO OAK | K358 | PW □

AGL 2800 x 2070 10 19 R N




ROBLE AMAZONA | 6AS | ATLAS ▲

AGL 2850 x 2100 10 19 30 V  
AGL 2440 x 1220 10 19 30 V



Imagen extraída a partir de una sección de tablero de ▲ 1300 x 600 o □ 1100 x 1400



ROBLE MEDITERRÁNEO MARRÓN | M4451 | NM ▲

AGL 2440 x 1220 10 16 19 30



ROBLE LISSA | 49D | MESURA ▲

AGL 2440 x 1220 10 16 19




ETNA OAK | M6304 | FLW ▲

AGL 2800 x 2070 10 19



OLMO SABI 4 | 4AR | BOREAL ▲

AGL 2850 x 2100 10 19 30



NOGAL VALENTINA | 1AS | MESURA ▲

AGL 2850 x 2100 10 19 30



OLD OAK | 79Y | ATLAS ▲

AGL 2850 x 2100 10 19 30

AGL 2440 x 1220 10 19 30



Imagen extraída a partir de una sección de tablero de ▲ 1300 x 600 o □ 1100 x 1400

# MELAMINAS

Cantos de 0.8 mm (algunos 2 mm)

# MADERAS



GREY CRAFT OAK | K002 | PW □

AGL 2800 x 2070 10 19



SKANDIK WHITE | M6190 | NM ▲

AGL 2800 x 2070 10 19



FRESNO TAIGA | 18N | SEGA ▲

AGL 2850 x 2100 10 16 19 30




DELICATE BIRCH | 66F | SUPER MATE ▲

AGL 2850 x 2100 10 19



OYSTER URBAN OAK | K005 | PW □

AGL 2800 x 2070 10 16 19



ROBLE OASIS | 3AE | ATLAS ▲

AGL 2850 x 2100 10 19 30

AGL 2440 x 1220 10 19 30



Imagen extraída a partir de una sección de tablero de ▲ 1300 x 600 o □ 1100 x 1400



ROBLE COLORADO | 97V | ATLAS ▲

AGL 2850 x 2100 10 19



NOGAL SIENA | 81V | SUPER MATE ▲

AGL 2850 x 2100 10 19



FRESNO ESTEPA | 19N | SEGA ▲

AGL 2850 x 2100 10 19 30




OLMO WABI 3 | 3AR | BOREA ▲L

AGL 2850 x 2100 10 19



ROBLE ETERNITY | 4AE | ATLAS ▲

AGL 2850 x 2100 10 19



ROBLE AZABACHE | 75V | ATLAS ▲

AGL 2850 x 2100 10 19



Imagen extraída a partir de una sección de tablero de ▲ 1300 x 600 o □ 1100 x 1400



G031 Gênet



LAMINADOS  
—  
COMPACTOS

 polyrey®

**BRIHG**

Efecto de laca para un brillo de espejo que potencia la intensidad de los colores lisos o realza la veta de las maderas.

**FA**


Acabado ligeramente satinado, con grano ultra fino y tacto suave que seduce por su pureza y discreción.

**EXM****EXTRAMAT**


Ultra mate de tacto rugoso, restituye la autenticidad de las materias originales, una sensación de madera en bruto.

**BROSSÉ**

Acabado de efecto cepillado.

**ROC****ROCHE**


Relieve abollado evocando la piedra natural o el metal amartillado, potenciado por un aspecto mate que le da toda su profundidad.


**TCH****TOUCH**

Antihuellas y reparable. Tacto sedoso y de carácter mate profundo que absorbe la luz.

## CABINAS SANITARIAS


- Fabricadas con compacto fenólico de 12,5 mm de grueso de la prestigiosa marca Polyrey
- Herrajes de acero inoxidable anticorrosión incluidos en el pack






GRIS TOURTERELLE | **G029** | FA

3070 x 1240 0,8   
 COM 2600 x 2050 12,5  
 COM 3660 x 1510 10   
 COM 3660 x 1510 12,5



BLANC MENUIRES | **B015** | FA

COM 3660 x 1510 8 10 12,5  
 COM 2600 x 2050 12,5




COQUILLE D'OEUF | **C017** | FA

COM 2600 x 2050 12,5  
 COM 3660 x 1510 12,5



GRIS ORAGE | **G059** | FA

COM 2600 x 2050 12,5



NOIR | **N005** | FA

COM 2600 x 2050 12,5   
 COM 3660 x 1510 10 12,5  
 3070 x 1240 0,8



GÊNET | **G031** | FA

COM 2600 x 2050 12,5



ROUGE CERISE | **R036** | FA

COM 2600 x 2050 12,5




BLEU CARAÏBES | **B086** | FA

COM 2600 x 2050 12,5  
 COM 3660 x 1510 12,5



POMME VERTE | **P092** | FA

3070 x 1240 0,8  
 COM 2600 x 2050 12,5



BLANC ABSOLU | **B170** | FA

COM 2600 x 2050 12,5








BLANC MEGÈVE | B070 | FA

COM 3070 x 1240 3

3070 x 1240 0,8




BLANC MEGÈVE | B070 | BRIHG

3070 x 1240 1




GRIS PERLE | G003 | FA

3070 x 1240 0,8




BLANC ARTIC | B117 | FA

3070 x 1320 0,8




BLANC ARTIC | B117 | TCH

3070 x 1240 0,8




PIERRE DE LUNE | P001 | FA

3070 x 1240 0,8




NOIR | N005 | BRIHG

3070 x 1240 1




NOIR | N005 | TCH

3050 x 1320 0,8



BETÓN GRIFFÉ | B134 | ROC

 3070 x 1320 0,8



ALU BROSSÉ | A905 (A105) | BROSSÉ

 3050 x 1220 0,8 



ALU BRILLANT | A106 | BRIHG

 3050 x 1220 0,9 



BRONZE BROSSÉ | B141 | BROSSÉ



 3050 x 1220 1 



Imagen extraída a partir de una sección de tablero de 307 x 132

## SERVICIO DE APLACADO



- Corte optimizado
- Canteado y regateado
- CNC, control numérico 5 ejes
- Prensado y aplacado de laminados estratificados con diversos soportes, según sus necesidades



CHÊNE DE FIL NATUREL | C098 | FA

3070 x 1320 0,8



CHÊNE BASTIDE | C129 | EXM

3070 x 1320 0,8



CHÊNE QUEBEC | C105 | EXM

3070 x 1320 0,8



FRÊNE SCANDINAVE | F056 | EXM

3070 x 1320 0,8

Imagen extraída a partir de una sección de tablero de 307 x 132



C129 Chêne Bastide







# GUÍA DE REFERENCIAS

En este apartado podrá conocer la página del catálogo en la que se encuentra la referencia que está buscando. Su orden es alfanumérico.

## GUÍA DE REFERENCIAS

REFERENCIA	ACABADO	NOMBRE	PÁGINA	PROVEEDOR
A106	BRIHG	ALU BRILLANT	49	POLYREY
A905 (A105)	BROSSÉ	ALU BROSSÉ	49	POLYREY
B015	FA	BLANC MENUIRES	47	POLYREY
B070	BRIHG	BLANC MEGÈVE	48	POLYREY
B086	FA	BLEU CARAÏBES	47	POLYREY
B117	FA	BLANC ARTIC	48	POLYREY
B117	TCH	BLANC ARTIC	48	POLYREY
B134	ROC	BETÓN GRIFFÉ	49	POLYREY
B141	BROSSÉ	BRONZE BROSSÉ	49	POLYREY
B170	FA	BLANC ABSOLU	47	POLYREY
B3002	MA	BLANCO SMB	36	INNOVUS SONAE ARAUCO
B3768	MA	BLANCO 120 PLUS	36	INNOVUS SONAE ARAUCO
C017	FA	COQUILLE D'OEUF	47	POLYREY
C098	FA	CHÊNE DE FIL NATUREL	50	POLYREY
C105	EXM	CHÊNE QUEBEC	50	POLYREY
C129	EXM	CHÊNE BASTIDE	50	POLYREY
F056	EXM	FRÈNE SCANDINAVE	50	POLYREY
F121	ST87	PIEDRA METÁLICA ANTRACITA	24	EGGER
F186	ST9	HORMIGÓN CHICAGO GRIS CLARO	24	EGGER
F187	ST9	HORMIGÓN CHICAGO GRIS OSCURO	24	EGGER
F204	ST9	MÁRMOL DE CARRARA BLANCO	24	EGGER
F205	ST9	PIETRA GRIGIA ANTRACITA	24	EGGER
F206	ST9	PIETRA GRIGIA NEGRO	24	EGGER
F2300	STU	ARTWALL GREY	38	INNOVUS SONAE ARAUCO
F2302	STU	ARTWALL	38	INNOVUS SONAE ARAUCO
F274	ST9	HORMIGÓN CLARO	24	EGGER
F302	ST87	FERRO BRONCE	23	EGGER
F313	ST10	HIERRO FORJADO GRIS TITANIO	23	EGGER
F416	ST10	TEXTIL BEIGE	22	EGGER
F417	ST10	TEXTIL GRIS	22	EGGER
F424	ST10	LINO TOPO	22	EGGER
F425	ST10	TELA BEIGE	22	EGGER
F426	ST10	TELA PLATA	22	EGGER
F433	ST10	LINO ANTRACITA	22	EGGER
F461	ST10	FABRIC METAL ANTRACITA	23	EGGER
F462	ST20	METALLIC AZUL ÍNDIGO	23	EGGER
F463	ST20	METALLIC GRIS PLATEADO	23	EGGER
F500	ST20	METALLIC INOX	23	EGGER
F501	ST2	ALUMINIO CEPILLADO	23	EGGER
F509	ST2	ALUMINIO	23	EGGER
F6012	TL	LINO MARRÓN	38	INNOVUS SONAE ARAUCO

## GUÍA DE REFERENCIAS

REFERENCIA	ACABADO	NOMBRE	PÁGINA	PROVEEDOR
F628	ST16	PIZARRA METÁLICA PLATEADA ANTRACITA	24	EGGER
F637	ST16	CHROMIX BLANCO	23	EGGER
F638	ST16	CHROMIX PLATA	24	EGGER
F750	TL	ATLAS	38	INNOVUS SONAE ARAUCO
F784	ST20	LATÓN CEPILLADO	23	EGGER
F823	ST10	HORMIGÓN CLARO CEFALÚ	24	EGGER
G003	FA	GRIS PERLE	48	POLYREY
G029	FA	GRIS TOURTERELLE	47	POLYREY
G031	FA	GÊNET	47	POLYREY
G059	FA	GRIS ORAGE	47	POLYREY
H1122	ST22	WHITEWOOD	25	EGGER
H1145	ST10	ROBLE BARDOLINO NATURAL	28	EGGER
H1146	ST10	ROBLE BARDOLINO GRIS	28	EGGER
H1150	ST10	ROBLE ARIZONA GRIS	30	EGGER
H1176	ST37	ROBLE HALIFAX BLANCO	9	EGGER
H1180	ST37	ROBLE HALIFAX NATURAL	9	EGGER
H1181	ST37	ROBLE HALIFAX TABACO	9	EGGER
H1210	ST33	OLMO TOSSINI CRUDO	11	EGGER
H1212	ST33	OLMO TOSSINI MARRÓN	11	EGGER
H1277	ST9	ACACIA DE LAKELAND CREMA	26	EGGER
H1298	ST22	FRESNO DE LYON ARENA	26	EGGER
H1312	ST10	ROBLE WHITERIVER BLANQUEADO ARENA	25	EGGER
H1318	ST10	ROBLE SALVAJE NATURAL	28	EGGER
H1334	ST9	ROBLE SORANO CLARO	27	EGGER
H1336	ST37	ROBLE HALIFAX BLANQUEADO ARENA	9	EGGER
H1344	ST32	ROBLE SHERMAN COÑAC	10	EGGER
H1345	ST32	ROBLE SHERMAN GRIS	10	EGGER
H1346	ST32	ROBLE SHERMAN ANTRACITA	10	EGGER
H1377	ST36	ROBLE DE ORLEÁNS ARENA	12	EGGER
H1400	ST36	MADERA DE BAVIERA	12	EGGER
H1401	ST22	PINO CASCINA	25	EGGER
H1424	ST22	FINELINE CREMA	25	EGGER
H1582	ST15	HAYA DEL TIROL	29	EGGER
H1615	ST9	CEREZO SILVESTRE VERONA	29	EGGER
H1710	ST10	CASTAÑO DE KENTUCKY ARENA	26	EGGER
H1733	ST9	ABEDUL DE MAINAU	26	EGGER
H1887	ST9	ARCE DE STARNBERG NATURAL	27	EGGER
H3006	ST22	ZEBRANO ARENA	28	EGGER
H3012	ST22	COCO BOLO	27	EGGER
H3058	ST22	WENGÉ DE MALÍ	30	EGGER
H3090	ST22	SHOREWOOD	30	EGGER



## GUÍA DE REFERENCIAS

REFERENCIA	ACABADO	NOMBRE	PÁGINA	PROVEEDOR
H3131	ST12	ROBLE DAVOS NATURAL	28	EGGER
H3146	ST19	ROBLE LORENZO ARENA	30	EGGER
H3157	ST12	ROBLE VICENZA	27	EGGER
H3158	ST19	ROBLE VICENZA GRIS	30	EGGER
H3170	ST12	ROBLE KENDAL NATURAL	28	EGGER
H3176	ST37	ROBLE HALIFAX ZINC	9	EGGER
H3178	ST37	ROBLE HALIFAX BLANQUEADO NEGRO	9	EGGER
H3303	ST10	ROBLE HAMILTON NATURAL	29	EGGER
H3309	ST28	ROBLE GLADSTONE ARENA	11	EGGER
H3325	ST28	ROBLE GLADSTONE TABACO	11	EGGER
H3326	ST28	ROBLE GLADSTONE NATURAL	11	EGGER
H3331	ST10	ROBLE DE NEBRASKA NATURAL	29	EGGER
H3335	ST28	ROBLE GLADSTONE BLANCO	10	EGGER
H3342	ST28	ROBLE GLADSTONE LAVA	11	EGGER
H3349	ST19	ROBLE KAISERSBERG	27	EGGER
H3403	ST38	ALERCE BLANCO	10	EGGER
H3406	ST38	ALERCE ANTRACITA	10	EGGER
H3430	ST22	PINO ALAND BLANCO	25	EGGER
H3433	ST22	PINO ALAND POLAR	25	EGGER
H3451	ST22	FLEETWOOD CHAMPÁN	26	EGGER
H3470	ST22	PINO NATURAL CON NUDOS	27	EGGER
H3700	ST10	NOGAL DEL PACÍFICO NATUAL	29	EGGER
H3702	ST10	NOGAL DEL PACÍFICO TABACO	30	EGGER
H3734	ST9	NOGAL DE LA BORGOÑA NATURAL	29	EGGER
H3860	ST9	ARCE AMERICANO CHAMPÁN	26	EGGER
K002	PW	GREY CRAFT OAK	42	KRONODESIGN
K005	PW	OYSTER URBAN OAK	42	KRONODESIGN
K107	PW	ELEGANCE ENDGRAIN OAK	39	KRONODESIGN
K358	PW	HONEY CASTELLO OAK	40	KRONODESIGN
L021	TF	GRIS OSAKA	37	INNOVUS SONAE ARAUCO
L5233	SMA	NUDE ARENA	36	INNOVUS SONAE ARAUCO
L927	SMA	BASALT	36	INNOVUS SONAE ARAUCO
M3861	NM	ROBLE MEDITERRÁNEO CLARO	39	INNOVUS SONAE ARAUCO
M4451	NM	ROBLE MEDITERRÁNEO MARRÓN	41	INNOVUS SONAE ARAUCO
M6190	NM	SKANDIK WHITE	42	INNOVUS SONAE ARAUCO
M6252	NM	ROBLE BARI NATURAL	40	INNOVUS SONAE ARAUCO
M6284	FUN	TIMELESS OAK BISCUIT	39	INNOVUS SONAE ARAUCO
M6304	FLW	ETNA OAK	41	INNOVUS SONAE ARAUCO
N005	FA	NOIR	47	POLYREY
N005	BRIHG	NOIR	48	POLYREY
N005	TCH	NOIR	48	POLYREY

## GUÍA DE REFERENCIAS

REFERENCIA	ACABADO	NOMBRE	PÁGINA	PROVEEDOR
P001	FA	PIERRE DE LUNE	48	POLYREY
P092	FA	POMME VERTE	47	POLYREY
R036	FA	ROUGE CERISE	47	POLYREY
U007	HG	NEGRO BRILLO	37	PFLEIDERER
U102	HG	BLANCO BRILLO	36	PFLEIDERER
U114	ST9	AMARILLO GIRASOL	20	EGGER
U156	ST9	BEIGE ROSADO	18	EGGER
U201	ST9	GRIS PIEDRA	19	EGGER
U216	ST9	BLANCO ROSÁCEO	18	EGGER
U222	ST9	BLANCO CRUDO	18	EGGER
U232	ST9	NUDE DURAZNO	21	EGGER
U311	ST9	ROJO VIOLÁCEO	21	EGGER
U321	ST9	ROJO	21	EGGER
U323	ST9	ROJO CEREZA	21	EGGER
U328	ST9	ROJO LIPSTICK	21	EGGER
U332	ST9	NARANJA	20	EGGER
U340	ST9	NARANJA CLARO	20	EGGER
U522	ST9	AZUL HORIZONTE	21	EGGER
U525	ST9	AZUL DE DELFT	21	EGGER
U560	ST9	AZUL ULTRAMAR	21	EGGER
U630	ST9	VERDE MANZANA	22	EGGER
U702	PM/ST9	GRIS CACHEMIRA	7	EGGER
U702	ST9	GRIS CACHEMIRA	18	EGGER
U705	ST9	GRIS ANGORA	18	EGGER
U707	ST9	SEDA GRIS	19	EGGER
U708	PM/ST9	GRIS CLARO	7	EGGER
U708	ST9	GRIS CLARO	19	EGGER
U717	ST9	GRIS MASILLA	21	EGGER
U727	PM/ST9	GRIS ARCILLA	7	EGGER
U727	ST9	GRIS ARCILLA	18	EGGER
U732	PM/ST9	GRIS MACADÁN	7	EGGER
U732	ST9	GRIS MACADÁN	19	EGGER
U741	ST9	MARRÓN TOPO	19	EGGER
U748	ST9	MARRÓN SEPIA	18	EGGER
U750	ST9	GRIS RATÓN	19	EGGER
U763	ST9	GRIS PERLA	19	EGGER
U767	ST9	GRIS CUBANITA	19	EGGER
U775	ST9	GRIS BRUMA	18	EGGER
U780	ST9	GRIS CELADÓN	19	EGGER
U818	ST9	MARRÓN OSCURO	20	EGGER
U830	ST9	NUDE TERRACOTTA	21	EGGER

## GUÍA DE REFERENCIAS

REFERENCIA	ACABADO	NOMBRE	PÁGINA	PROVEEDOR
U899	ST9	SOFT BLACK (ABANS GRIS COSMOS)	20	EGGER
U960	ST9	GRIS ÓNIX	19	EGGER
U961	PG/ST9	GRIS GRAFITO	7	EGGER
U961	PM/ST9	GRIS GRAFITO	7	EGGER
U961	ST2	GRIS GRAFITO	20	EGGER
U963	ST9	GRIS SOMBRA	20	EGGER
U968	ST9	GRIS CARBONO	20	EGGER
U989	ST9	NEGRO-MARRÓN	18	EGGER
U998	ST38	REFLEJO NEGRO	20	EGGER
U999	PG/ST9	NEGRO	8	EGGER
U999	PM/ST9	NEGRO	8	EGGER
U999	ST2	NEGRO	20	EGGER
W1000	PG/ST9	BLANCO PREMIUM	7	EGGER
W1000	PM/ST9	BLANCO PREMIUM	7	EGGER
W1000	ST9	BLANCO PREMIUM	17	EGGER
W1000	ST38	BLANCO PREMIUM	17	EGGER
W1000	ST19	BLANCO PREMIUM	17	EGGER
W1001	ST9	BLANCO PREMIUM INTEGRAL	17	EGGER
W1100	PG/ST9	BLANCO ALPINO	7	EGGER
W1100	PM/ST9	BLANCO ALPINO	7	EGGER
W1100	ST9	BLANCO ALPINO	17	EGGER
W1200	ST9	BLANCO PORCELANA	18	EGGER
W1300	ST9	BLANCO POLAR	17	EGGER
W908	SM	BLANCO MONTBLANC	17	EGGER
W908	ST2	BLANCO CRAIE	17	EGGER
W980	SM	BLANCO CAOLIN	17	EGGER
W980	ST2	BLANCO CAOLIN	17	EGGER
030	LISO	BLANCO SUPER 120	36	GAMA DUO BY FINSA
1700	PE	GRIS ACERO	37	GAMA DUO BY FINSA
3025	SN	LIGHT SONOMA OAK	40	GAMA DUO BY FINSA
5437	EE	TEXTIL CANOVAS	38	KRONODESIGN
5981	BS	CASHMERE	36	KRONODESIGN
8685	BS	BLANCO EXCELLENT	36	KRONODESIGN
0110	SM	BLANCO WHITE	36	KRONODESIGN
0112	PE	GRIS PIEDRA	36	KRONODESIGN
0164	PE	ANTRACITA	37	KRONODESIGN
0190	PE	NEGRO	37	KRONODESIGN
0AS	MESURA	ROBLE SAMOA	38	GAMA DUO BY FINSA
18N	SEGA	FRESNO TAIGA	42	GAMA DUO BY FINSA
19N	SEGA	FRESNO ESTEPA	43	GAMA DUO BY FINSA
1AS	MESURA	NOGAL VALENTINA	41	GAMA DUO BY FINSA

## GUÍA DE REFERENCIAS

REFERENCIA	ACABADO	NOMBRE	PÁGINA	PROVEEDOR
3AE	ATLAS	ROBLE OASIS	42	GAMA DUO BY FINSA
3AR	BOREAL	OLMO WABI 3	43	GAMA DUO BY FINSA
42B	PAR	ROBLE TRIGO	40	GAMA DUO BY FINSA
44V	NUDE	LUNA NUEVA	38	GAMA DUO BY FINSA
49D	MESURA	ROBLE LISSA	41	GAMA DUO BY FINSA
4AE	ATLAS	ROBLE ETERNITY	43	GAMA DUO BY FINSA
4AR	BOREAL	OLMO SABI 4	41	GAMA DUO BY FINSA
66F	SUPER MATE	DELICATE BIRCH	42	GAMA DUO BY FINSA
6AS	ATLAS	ROBLE AMAZONA	40	GAMA DUO BY FINSA
70F	TEXTIL	TESSUTO	38	GAMA DUO BY FINSA
75V	ATLAS	ROBLE AZABACHE	43	GAMA DUO BY FINSA
79Y	ATLAS	OLD OAK	41	GAMA DUO BY FINSA
80Y	ATLAS	ROBLE HÉRCULES	40	GAMA DUO BY FINSA
81V	SUPER MATE	NOGAL SIENA	43	GAMA DUO BY FINSA
97V	ATLAS	ROBLE COLORADO	43	GAMA DUO BY FINSA
98P	ATLAS	OLMO BOVARY	39	GAMA DUO BY FINSA
98Q	TEXTIL	ESPIGA SAL	38	GAMA DUO BY FINSA
98V	ATLAS	ROBLE AURORA	39	GAMA DUO BY FINSA
99Q	NUDE	CEMENTO APOLO	38	GAMA DUO BY FINSA
9AR	BOREAL	HICKORY FRIDA	39	GAMA DUO BY FINSA



[www.gabarro.com](http://www.gabarro.com)

**A Coruña**

Santiago de Compostela

Tel: 981 575 579  
ventas.galicia@gabarro.com

**Álava**

Vitoria

Tel: 945 219 160  
ventas.vitoria@gabarro.com

**Barcelona**

Sabadell - Polinyà - Gavà

Tel: 937 484 838  
ventas@gabarro.com

**Madrid**

Fuenlabrada

Tel: 916 424 943  
ventas.madrid@gabarro.com

**Málaga**

Málaga

Tel: 952 056 620  
ventas.malaga@gabarro.com

**Valencia**

Benifaió

Tel: 961 767 520  
ventas.benifaió@gabarro.com